



SURROUND SPEAKERS 700

START HERE →

CHOOSE YOUR SETUP METHOD

Your setup method depends on which soundbar you have:




Bose Smart Soundbar (voice-enabled soundbar): Continue with “Set up using the Bose Music app.”



SoundTouch 300 soundbar: Refer to the Bose Surround Speakers 700 owner’s guide. Visit: [Bose.com/SS700](https://www.bose.com/SS700)

BOSE SMART SOUNDBAR



Set up using the Bose Music app

- In the Bose Music app, select your soundbar.
- Go to the Settings menu to add your surround speakers.

New to Bose Music app?

Download the app and follow the app instructions to set up your soundbar and surround speakers.

ELEGIR EL MÉTODO DE CONFIGURACIÓN

El método de configuración depende de la barra de sonido que tenga:



Barra de sonido Bose Smart Soundbar


(barra de sonido activada por voz):
Continuar con “Configurar usando la aplicación Bose Music”.



Barra de sonido SoundTouch 300:

Consulte la guía de los altavoces Bose Surround Speakers 700.
Visite: [Bose.com/SS700](https://www.bose.com/SS700)

BOSE SMART SOUNDBAR



Configurar usando la aplicación Bose Music

- En la aplicación Bose Music, seleccione la barra de sonido.
- Vaya al menú de configuración y agregue los altavoces envolventes.

¿Es la primera vez que usa la aplicación Bose Music?

Descargue la aplicación y siga las instrucciones de la aplicación para configurar la barra de sonido y los altavoces envolventes.

SÉLECTION DE LA MÉTHODE DE CONFIGURATION

La méthode de configuration dépend de votre barre de son :




Bose Smart Soundbar (barre de son vocale) : passez à l'étape « Configuration à l'aide de l'application Bose Music ».



Barre de son SoundTouch 300 : reportez-vous à la notice d'utilisation des enceintes Bose Surround Speakers 700. Consultez le site [Bose.com/SS700](https://www.bose.com/SS700)

BOSE SMART SOUNDBAR



Configuration à l'aide de l'application Bose Music

- Dans l'application Bose Music, sélectionnez votre barre de son.
- Accédez au menu Réglages pour ajouter vos enceintes surround.

Vous découvrez l'application Bose Music ?

Téléchargez l'application et suivez les instructions pour configurer votre barre de son et vos enceintes surround.

BOSE SMART SOUNDBAR

セットアップ方法を選択する

セットアップ方法はサウンドバーによって異なります。




Bose Smart Soundbar (音声操作対応サウンドバー): 「Bose Musicアプリを使用してセットアップする」の手順に従います。



SoundTouch 300 soundbar:

Bose Surround Speakers 700の取扱説明書をご覧ください。次のサイトをご参照ください。 [Bose.com/SS700](https://www.bose.com/SS700)



Bose Musicアプリを使用して セットアップする

- Bose Musicアプリで、サウンドバーを選択します。
- 設定メニューでSurround Speakersを追加します。

Bose Musicアプリを初めて使用する場合

アプリをダウンロードし、アプリの指示に従ってサウンドバーとサラウンドスピーカーを設定します。



worldwide.bose.com/Support



869846-0010